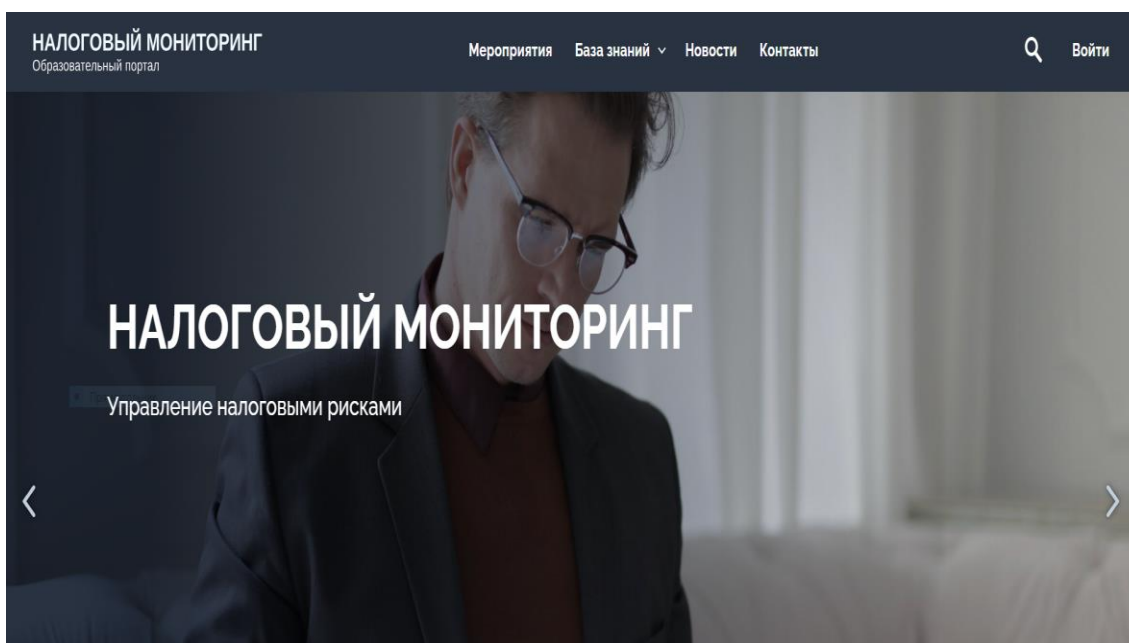


## Порядок регистрации для участия в Ежегодном форуме по налоговому мониторингу» на образовательном портале «Налоговый мониторинг»

Предлагаем инструкцию по регистрации для участия в Ежегодном форуме по налоговому мониторингу» на образовательном портале «Налоговый мониторинг»

Для регистрации на Форум необходимо зарегистрироваться или авторизоваться на портале «Налоговый мониторинг»:

1. В правом верхнем углу сайта нажмите кнопку «Войти»



2. Если Вы зарегистрированы на портале введите логин и пароль. Если Вы на портале впервые, выберите раздел «Зарегистрироваться»

The image shows a login form on a light blue background. It has two input fields: 'Логин' (Login) with the placeholder text 'Ваш логин' and 'Пароль' (Password) with the placeholder text 'Ваш пароль'. Below the password field is a red error message: 'Укажите свой пароль'. There is a checkbox labeled 'Запомнить меня на этом компьютере'. Below the checkbox is a blue button with the text 'ВОЙТИ'. At the bottom, there are two links: 'Забыли пароль?' and 'Зарегистрироваться'.

3. При регистрации нужно корректно заполнить все поля для верной идентификации пользователя при приеме заявки (в том числе, полное наименование организации, ИНН, юридический адрес, должность, корпоративную электронную почту актуальные контактные данные).

### Регистрация

На указанный в форме email придет запрос на подтверждение регистрации.

**Логин \***

**Пароль \***

**Подтверждение пароля \***

**Ваше имя \***

**Ваша фамилия \***

4. После заполнения всех полей нужно дать согласие на обработку персональных данных и нажать кнопку «Зарегистрироваться».

**Юридический адрес организации \***

**ИНН \***

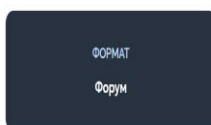
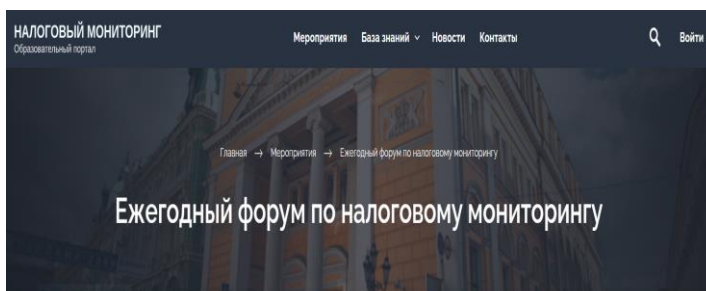
Согласен на обработку персональных данных

Согласен на рассылку информации по налоговому мониторингу

После регистрации Вам на указанный электронный адрес придет письмо о подтверждении заявки. Далее необходимо войти в личный кабинет и продолжить регистрацию на Форум.

## Регистрация на Ежегодный форум по налоговому мониторингу

1. После авторизации на сайте необходимо перейти в раздел «Мероприятия» - «Ежегодный форум по налоговому мониторингу»



2. Заполнить форму регистрации

The image shows a registration form on a dark blue background. The title is 'Регистрация на участие'. The form has several input fields: 'Имя' (with sub-fields for 'Введите имя' and 'Введите фамилию'), 'Компания' (with sub-field 'Название организации'), 'E-mail', 'Роль участника мероприятия' (a dropdown menu with 'Выберите'), and 'Телефон' (with a sub-field for the country code '+'). Below the fields are two checkboxes: 'Стать партнером форума по налоговому мониторингу' and 'Согласен на обработку персональных данных'. At the bottom is a blue button labeled 'УЧАСТВОВАТЬ'.

После регистрации на Форум на указанный электронный адрес придет письмо с подтверждением и дальнейшей инструкцией.

По вопросам регистрации обращайтесь на электронную почту [Melchakova@gnivc.ru](mailto:Melchakova@gnivc.ru)

По вопросам организации Форума обращайтесь на электронную почту [TMforum@axioma-soft.ru](mailto:TMforum@axioma-soft.ru)

Чтобы стать партнером Форума по налоговому мониторингу, обращайтесь на электронную почту [TMpartners@axioma-soft.ru](mailto:TMpartners@axioma-soft.ru)